Рептилии

Ключевые слова

рептилия
шершавый
чешуйчатый

Я

- узнаю об особенностях текстуры рептилий
- научусь создавать текстуру кожи рептилий, используя разные способы печати

Что необходимо для урока

Пузырчатый полиэтилен, пластилин, поролоновая губка, гуашевая краска, кисти разных размеров, плотная цветная бумага, ножницы.

Вопросы, вопросы…

варан *питон тигровый* *кайман* *кобра* *гофер*

Рассмотри изображения пресмыкающихся. Их ещё называют рептилиями. Скажи, какие животные относятся к ним? Что ты знаешь о рептилиях из курса естествознания? Чем они отличаются от других животных? Как они передвигаются? Как расположены их конечности?

Некоторые рептилии имеют шершавую и чешуйчатую кожу. Некоторые – покрыты панцирем. На коже и панцире можно увидеть причудливые узоры и орнаменты.

Изучи

Какие особенности имеет текстура кожи рептилий? Изучи изображения текстур и опиши каждое из них. Обрати внимание на формы, узоры, цвета и оттенки. Подумай, чем бы ты изобразил разные текстуры?



Вспомни

Для передачи текстуры на бумаге лучше всего использовать технику печати. Печатать можно разными способами. Вспомни, какие способы печати ты знаешь? Какие материалы или предметы ты можешь использовать для создания печати?

Знаешь ли ты?

Кожа крокодила имеет неровную текстуру. На ней много выпуклостей разных размеров и форм. Благодаря этим выпуклостям крокодилы чувствуют малейшее движение в воде.



Выясни

Какие материалы были использованы для печати? Похожи ли полученные отпечатки на кожу рептилий? Какие еще материалы можно использовать для создания текстуры рептилий? Опиши технику печати.





Попробуй

Сделай бумажные фигурки рептилий. Для этого нарисуй на плотной бумаге ящерицу, черепаху или крокодила и вырежи их по контуру. Передай текстуру кожи, используя технику печати. Так же можно сделать змею. Сначала бумажный круг заполни оттисками «змеиной» текстуры. Затем круг вырежи по спирали. Ты можешь сделать рептилий и другими способами.

Техника безопасности на уроке

Обязательно соблюдай правила безопасной работы с ножницами.